



## AERO V

design Shibuleru

Appenderia da "fissare a muro" disponibile con ripiani inferiori in due profondità (cm 32 o cm 48) e disponibile in due varianti di finitura ripiani.

**Versione verniciata a liquido** RAL 9010 bianco o RAL 9017 nero. Ripiani sagomati da cm 32 di profondità, in tamburato sp.18 mm costituiti da una cornice da 7 cm in massello di faggio e nido d'ape interno, racchiusi da due lastre di alluminio. Quando ripiani inferiori profondi cm 48, gli stessi sono in sandwich di MDF e alluminio.

**Versione "laminato"** con finitura goffrata e bordo perimetrale in materiale termoplastico di colore nero. Ripiani superiori e inferiori (in entrambe le profondità) sagomati in sandwich di MDF e alluminio, racchiusi in due lastre di laminato. In entrambe le versioni i ripiani sono predisposti con fori e bussole per permettere l'assemblaggio dei montanti in tondo d'acciaio Ø22 mm in cui sono inseriti gli elementi di

fissaggio, con integrato piedino in PVC regolabile in altezza, verniciati con polveri epossidiche nella finitura RAL 9010 bianco, RAL 9017 nero o grigio canna di fucile. Previsti due supporti aggiuntivi in tondo d'acciaio con integrato piedino in PVC regolabile in altezza, fissati al piano inferi ore. Elemento di aggancio a muro composto da una coppia di perni filettati "maschio-femmina" (che permettono una regolazione in profondità dell'appenderia) ancorati tramite viti ai due montanti esterni. Supporti per grucce in tondo d'acciaio Ø16 mm fissati ai montanti e verniciati nella stessa finitura.

Grucce costituite da un tondino d'acciaio Ø12 mm calandrato e anello in acciaio Ø35 mm, verniciati con polveri epossidiche colore nero o grigio canna di fucile, collegati tra loro mediante fascia in cuoio nero cucita.

### Montanti



Verniciatura  
Grigio Canna  
di Fucile



Verniciatura  
RAL 9017  
Nero



Verniciatura  
RAL 9010  
Bianco

### Ripiani



Verniciatura  
RAL 9017  
Nero



Verniciatura  
RAL 9010  
Bianco



Laminato

### Grucce



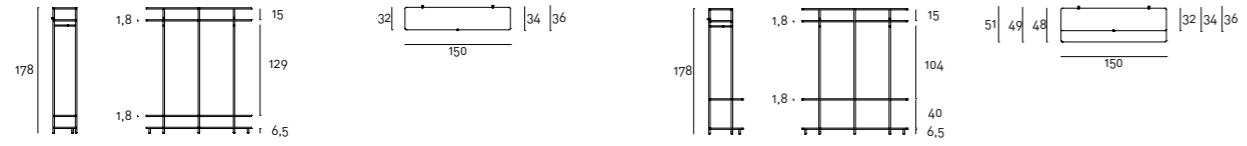
Verniciatura  
Grigio Canna  
di Fucile



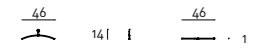
Verniciatura  
RAL 9017  
Nero

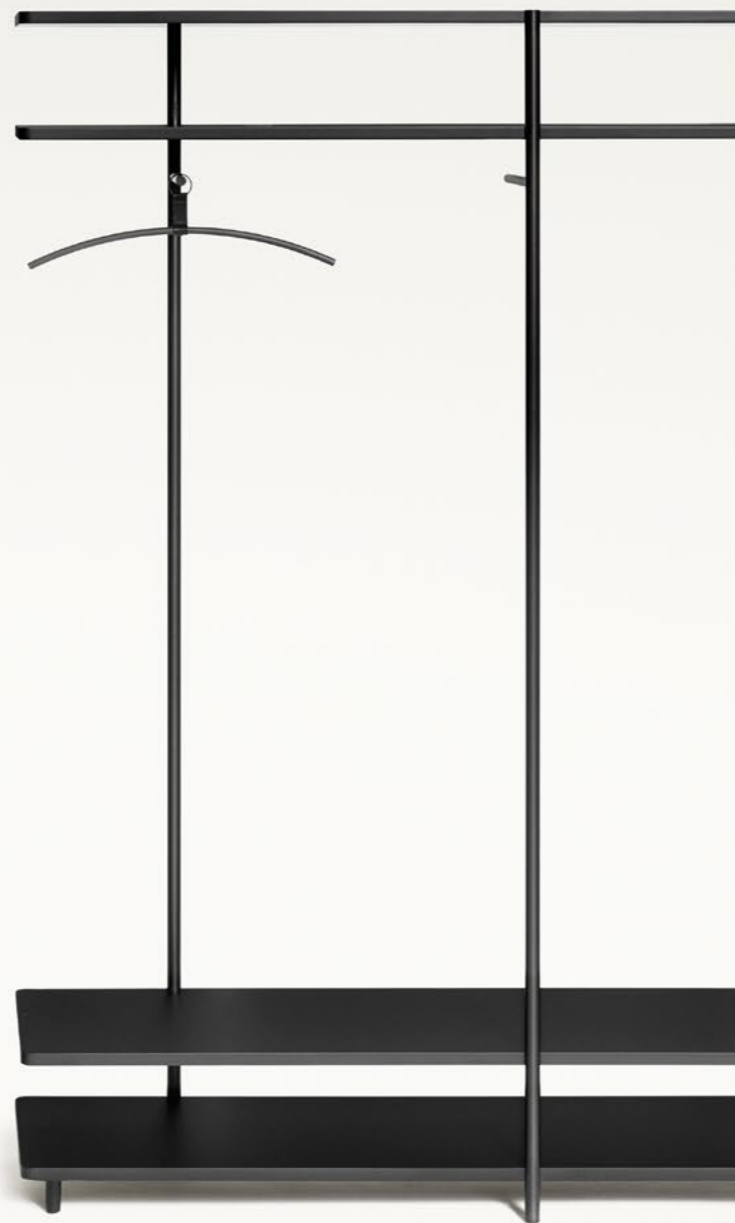


Disegni Tecnici



Gruccia





—  
Valet stand Aero V con ripiani rivestiti  
in laminato con finitura gofrata e bordo  
perimetrale in materiale termoplastico  
di colore nero