



CHAUFFEUSE

design Piero Lissoni

Poltrona con struttura portante in multistrato di pioppo e abete. Molleggio a nastri elastici intrecciati in caucciù rivestito. Imbottitura della scocca in poliuretano espanso a densità differenziata. Foderina realizzata in fibra di poliestere con agotrattamento e resinatura accoppiata con supporto di vellutino poliammidico e polietere 100% accoppiato con supporto di vellutino poliammidico termofissato. Cuscino di seduta in piuma d’oca lavata e sterilizzata racchiusa

in settori separati, con inserto in poliuretano espanso. Basamento in massello di rovere con verniciatura acrilica, lucidata naturale o tinto carbone. Rivestimento in tessuto o pelle. La sola versione in tessuto è disponibile anche con balza a 12cm da terra ed è interamente sfoderabile tramite cerniere e velcro a strappo. Versione in pelle sempre senza balza e con rivestimento fisso. Profondità di seduta: 60cm.

Piedini

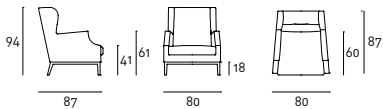


Rovere Naturale

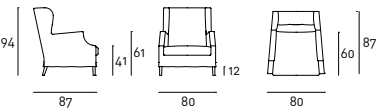


Rovere Tinto
Carbone

Disegni Tecnici



Con Balza



Pouf



Con Balza



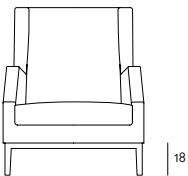
Cuscinetto



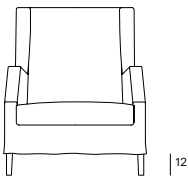
Note

Chausseuse è disponibile omologato in Classe 1.I.M.
Per varianti e rivestimenti omologati, contattare direttamente l'azienda.


A richiesta poltrona e pouf sono disponibili in versione con balza solo nei rivestimenti in tessuto.
La versione con balza non è disponibile con rivestimento in pelle o velluto.




Senza Balza



Con Balza



Chausseuse "Standard"



Chausseuse "Twocolors"
All'ordine specificare:
1- Rivestimento esterno
2- Rivestimento interno

